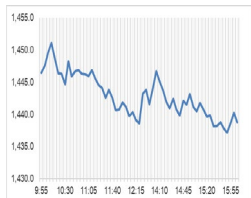


**Market Comment**

Saravut Tachochavalit, Analyst  
 TEL : +66 (2) 088-9754  
 EMAIL : Saravut.ta@rhbgrou.com

**โอเปกอาจเลื่อนแผนกำลังการผลิตน้ำมันออกไป**



Open	1,442.73
High	1,453.12
Low	1,436.73
Closed	1,440.46
Chg.	-22.02
Chg%	-1.51
Value (mn)	41,553.85
P/E (x)	19.85
P/BV (x)	1.43
Yield (%)	3.13
Market Cap (bn)	17,926.43

Up	203
Down	263
Unchanged	198

**SET 50-100 - MAI - Futures Index**

	Closed	Chg.	(%)
SET 50	929.11	-18.92	-2.00
SET 100	2,005.70	-36.81	-1.80
S50_Con	930.20	-16.60	-1.75
MAI Index	322.98	0.05	0.02

**Trading Breakdown: Daily**

(Bt,m)	Buy	Sell	Net
Institution	4,253.84	5,734.73	-1,480.90
Proprietary	4,719.09	2,952.05	1,767.03
Foreign	21,053.39	19,898.00	1,155.39
Local	11,488.62	12,930.15	-1,441.53

**Trading Breakdown: Month to Date**

(Bt,m)	Buy	Sell	Net
Institution	73,453.94	71,139.13	2,314.78
Proprietary	48,131.46	48,694.14	-562.69
Foreign	312,575.95	321,911.97	-9,336.03
Local	225,226.36	217,642.44	7,583.91

**World Markets Index**

	Closed	Chg.	(%)
Dow Jones	43,870.35	461.88	1.06
NASDAQ	18,972.42	6.28	0.03
FTSE 100	8,149.27	64.20	0.79
Nikkei	38,236.74	210.57	0.55
Hang Seng	19,601.11	-103.90	-0.53

**Foreign Exchange Rates**

	Closed	Chg.	(%)
Baht (Onshore)	34.75	0.04	-0.10
Yen	154.39	-0.15	0.10
Euro	1.05	0.00	0.00

**Commodities**

	Closed	Chg.	(%)
Oil: Brent	75.16	0.72	0.97
Oil: Dubai	72.70	-0.57	-0.78
Oil: Nymex	70.49	1.62	2.35
Gold	2,672.38	2.66	0.10
Zinc	2,987.00	19.50	0.66
BDIY Index	1,616.00	-11.00	-0.68

ตลาดหุ้นสหรัฐฯ ปิดบวก ได้ปัจจัยบวกจากแรงซื้อหุ้นวัฏจักร ซึ่งเป็นหุ้นที่คาดว่าจะได้ประโยชน์จากการฟื้นตัวของเศรษฐกิจ นอกจากนี้ตลาดยังได้แรงหนุนจากมุมมองที่เป็นบวกของนักลงทุนต่อผลประกอบการของหุ้นอินวีเดีย (Nvidia) ในปีหน้า แม้ว่าจะมีนักลงทุนบางส่วนมองว่า outlook ของยอดขายในไตรมาส 4/67 น่าจะสูงกว่านี้ ทำให้ DOW JONES, NASDAQ, S&P500 ปิด 1.06%, 0.03%, 0.53%

ตลาดหุ้นยุโรปปิดบวก แรงหนุนจากการทะยานขึ้นของหุ้นกลุ่มพลังงานและเทคโนโลยี ขณะที่ความตึงเครียดทางการเมืองยังคงหนุนความต้องการสินทรัพย์ปลอดภัย เช่น ทองคำ ฟรังก์สวิส และดอลลาร์ ทำให้ DAX, FTSE, CAC40, FTMIB ปิด 0.74%, 0.79%, 0.21%, 0.20%

สัญญาราคาน้ำมันดิบ WTI ส่งมอบเดือนม.ค. ลดลง 1.35 ดอลลาร์ปิดที่ 70.10 ดอลลาร์/บาร์เรล ส่วนสัญญาน้ำมันดิบ Brent ส่งมอบเดือนม.ค. ลดลง 1.42 ดอลลาร์ปิดที่ 74.23 ดอลลาร์/บาร์เรล สถานการณ์ตึงเครียดระหว่างรัสเซียและยูเครนที่ความรุนแรงมากขึ้น หลังทั้งสองประเทศต่างโจมตีกันด้วยขีปนาวุธพิสัยไกล ทำให้นักลงทุนคาดการณ์ว่าอุปทานน้ำมันอาจได้รับผลกระทบความขัดแย้งลุกลามเป็นวงกว้าง และอาจเกิดภาวะชะงักงันครั้งใหญ่ที่อาจส่งผลกระทบต่ออุปทานน้ำมันทั่วโลก เนื่องจากรัสเซียเป็นผู้ส่งออกน้ำมันอันดับสองของโลกรองจากสหรัฐฯ และอันดับสามเป็นชาอูซ นอกจากนี้ยังมีข่าวว่า กลุ่มโอเปกพลัสมีแนวโน้มที่จะเลื่อนแผนการปรับเพิ่มกำลังการผลิตน้ำมันในการประชุมวันที่ 1 ธ.ค. นี้

ตลาดหุ้นไทยวานนี้ปรับตัวลงในทิศทางเดียวกับตลาดหุ้นภูมิภาค กุดตันจากความกังวลเกี่ยวกับความเสี่ยงด้านภูมิรัฐศาสตร์ ระหว่างยูเครนกับรัสเซียที่มีความรุนแรงมากขึ้น โดยรัสเซียได้ยิงขีปนาวุธข้ามทวีป (LCBM) จากแคว้นอัลตราครีน ทางตอนใต้ของรัสเซียเพื่อโจมตียูเครน ซึ่งถือว่าเป็นครั้งแรกที่รัสเซียใช้ขีปนาวุธพิสัยไกลที่มีอำนาจทำลายล้างสูงในการทำสงครามกับยูเครน นอกจากนี้ยังมีแรงกดดันจากการปรับตัวลงของหุ้น NVIDIA หลังตลาดสหรัฐฯ ปิดทำการ จาก outlook ในไตรมาส 4/67 ของหุ้น NVIDIA อาจจะไม่ขยายตัวสูงเท่าที่ตลาดคาดหวัง เนื่องจากปัญหาการผลิตของคู่ค้าอย่าง TSMC ที่อาจจะส่งมอบชิปล่าช้า หุ้นไทยปรับตัวแรงกว่าภูมิภาค เป็นผลมาจากการปรับตัวของหุ้น DELTA ที่ร่วงแรงกว่า -16.43% หลังตลาดหลักทรัพย์ฯ สั่งให้ซื้อขายในบัญชี cash balance ส่งผลกระทบต่อ SET รว -29 จุด แต่ SET ก็ได้แรงหนุนจากหุ้นขนาดใหญ่ที่มีผลต่อดัชนี เช่น ADVANC, GULF, INTUCH, SCC, PTT, PTTEP

กระทรวงแรงงานสหรัฐฯ เปิดเผย ตัวเลขผู้ยื่นขอสวัสดิการว่างงานครั้งแรก ลดลง 6,000 ราย สุระดับ 213,000 รายในสัปดาห์ที่แล้ว ต่ำกว่าตลาดคาดที่ระดับ 220,000 ราย ส่วนตัวเลขค่าเฉลี่ย 4 สัปดาห์ของจำนวนผู้ยื่นขอสวัสดิการว่างงานครั้งแรก ลดลง สุระดับ 217,750 ราย เรามองการจ้างงานในสหรัฐฯ ยังคงฟื้นตัวอย่างแข็งแกร่ง ในขณะที่ยอดขายบ้านมือสองของสหรัฐฯ ที่เปิดเผยเมื่อวานนี้เพิ่มขึ้น 3.4% สุระดับ 3.96 ล้านยูนิตในเดือนต.ค. เมื่อเทียบเป็นรายเดือน และสูงกว่าที่ตลาดคาดที่ระดับ 3.95 ล้านยูนิต นักลงทุนให้น้ำหนัก 52% ที่เฟดจะปรับลดอัตราดอกเบี้ย 0.25% สุระดับ 4.25-4.50% ในการประชุมเดือนธ.ค. หลังจากที่น่าหนักมากถึง 72% เมื่อสัปดาห์ที่แล้ว ส่งผลให้ดอลลาร์กลับมาฟื้นตัวพร้อมกับราคาทองคำที่ปรับขึ้นจากแรงหนุนของความตึงเครียดระหว่างยูเครนและรัสเซีย

แนวโน้มตลาดหุ้นไทยวันนี้คาดว่า ฟื้นตัว ค่าเงินบาทอ่อนค่าที่ 34.75 บาท/ดอลลาร์ นักลงทุนต่างชาติขายสุทธิตราสารหนี้ไทย 1.92 พันล้านบาท ซื้อสุทธิในตลาดหุ้นไทย 1.16 พันล้านบาท มีสถานะ long ใน SET50 Index Futures 2.6 หมื่นสัญญา YTD ติดตามศาลรัฐธรรมนูญว่าจะรับหรือไม่รับคำร้องในกรณีที่มีผู้ร้องต่อศาลฯ ว่านายทักษิณ และพรรคเพื่อไทยเข้าข่ายล้มล้างการปกครอง หากศาลฯ ไม่รับหรือไม่มีการพิจารณาคดี เชื่อว่า SET น่าจะฟื้นตัวตามแรงส่งของมาตรการกระตุ้นเศรษฐกิจได้ แต่ถ้ารับน่าจะส่งผลกระทบต่อ sentiment ตลาดหุ้นไทยในระยะสั้น แนะนำเก็งกำไรกลุ่มพลังงาน PTTEP, BCP จากราคาน้ำมันดิบที่ฟื้นตัว

Source: Bloomberg

**กลยุทธ์การลงทุน**  
 Trading: แนะนำ ซื้อเพิ่ม เมื่อ SET อ่อนตัวกลับลงมาในโซน 1,450-1,430 จุด

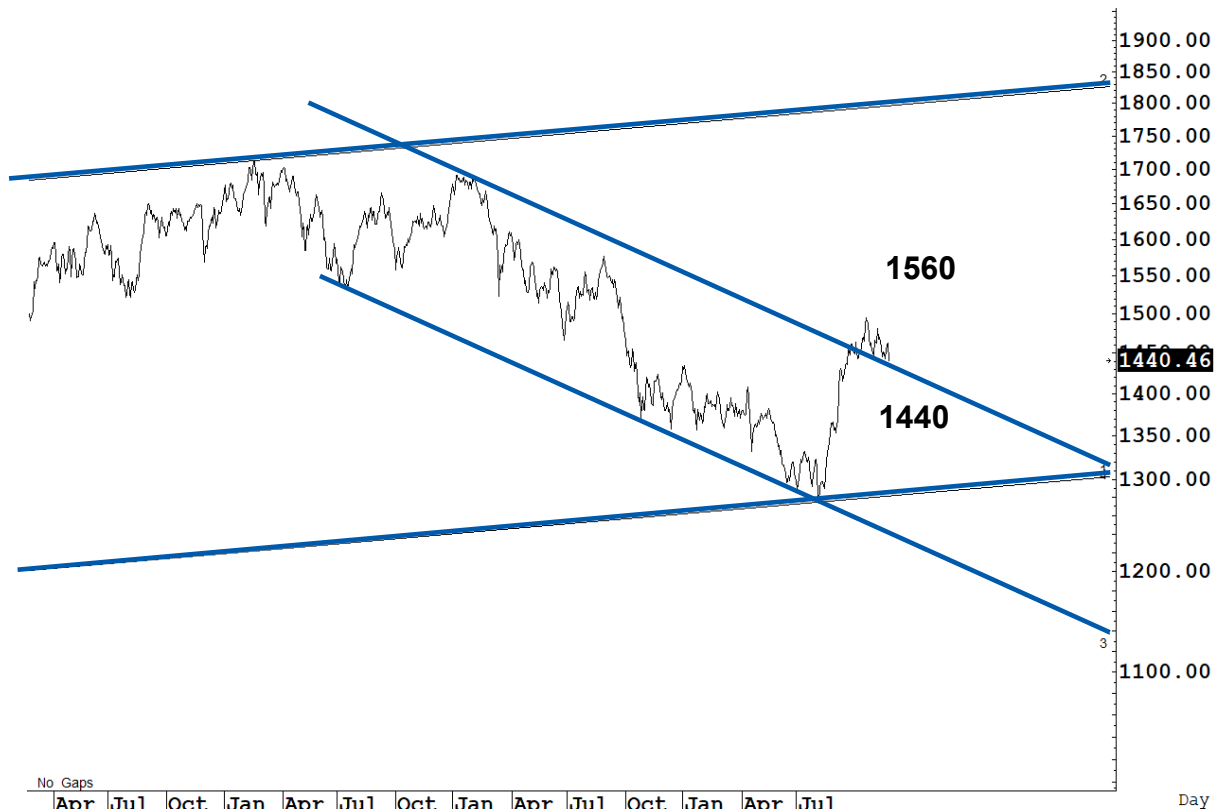
**Technical Analyzer**

Saravut Tachochavalit, Analyst  
 TEL : +66 (2) 088 9999 Ext. 9754  
 EMAIL : Saravut.ta@rhbgroup.com

**SET Index**

ลู่נית

Figure 1 : SET Index daily chart



Source: RHB, Aspen

SET Index ปิดที่ 1,440.46 จุด -22.02 จุด มูลค่าการซื้อขาย 41,515 ล้านบาท เพิ่มขึ้นเมื่อเทียบกับปริมาณการซื้อขายวันก่อนหน้า โดยนักลงทุนต่างชาติซื้อสุทธิ 1,155 ล้านบาท และขายสุทธิ 133,072 ล้านบาท YTD

ระยะกลาง : SET Index อยู่ในช่วงฟื้นตัว เดือนพฤศจิกายนคาดว่า SET จะยังคงปิดเหนือ 1,450 จุดได้ต่อไป ลู่ฟื้นตัวและปิดเหนือ 1,480 จุดเพื่อไปต่อ สำหรับทิศทางในไตรมาส 4/2567 เราได้ปรับกรอบดัชนีขึ้นใหม่ ณ วันที่ 5/9/67 คาดว่ากรอบของ SET จะอยู่ระหว่าง 1,400-1,560 จุด แนะนำ ซื้อเมื่ออ่อนตัว สัปดาห์นี้คาดว่าจะแกว่งในกรอบ 1,430-1,470 จุด แนะนำ ลงซื้อ ขึ้นขาย

ระยะสั้น : SET Index ปิดลบมากกว่าคาด กลับมาปิดต่ำกว่าระดับ 1,450 จุด ทำให้ momentum เริ่มกลับมาดูอ่อน ถ้าปิดต่ำกว่าระดับ 1,440 จุดอีก แนวโน้มจะถอยกลับลงไปตั้งหลักแถว ๆ 1,430 จุด สั้น ๆ ไม่ต่ำกว่าแนวรับแถว ๆ 1,430 จุด แนะนำ trading ลู่ตีกลับแถว ๆ 1,460 จุด ระวังกำไร

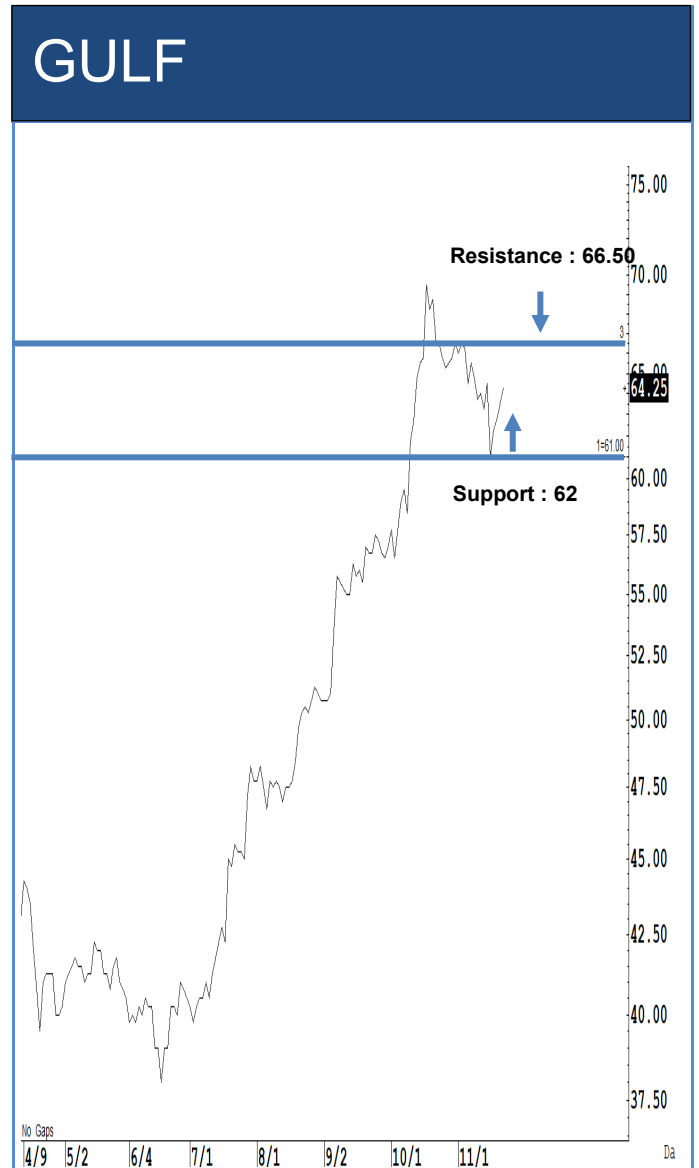
Saravut Tachochavalit, Analyst  
 TEL : +66 (2) 088 9999 Ext. 9754  
 EMAIL : [Saravut.ta@rhbgroup.com](mailto:Saravut.ta@rhbgroup.com)

# Trading Stocks



Source: RHB, Bloomberg

ระยะสั้นแกว่งในกรอบ sideways ระหว่าง 126.50-131 บาท แนะนำ ลงซื้อ ขึ้นขาย ในกรอบดังกล่าว ส่วนจุดตัดขาดทุนจะอยู่ที่ 126 บาท



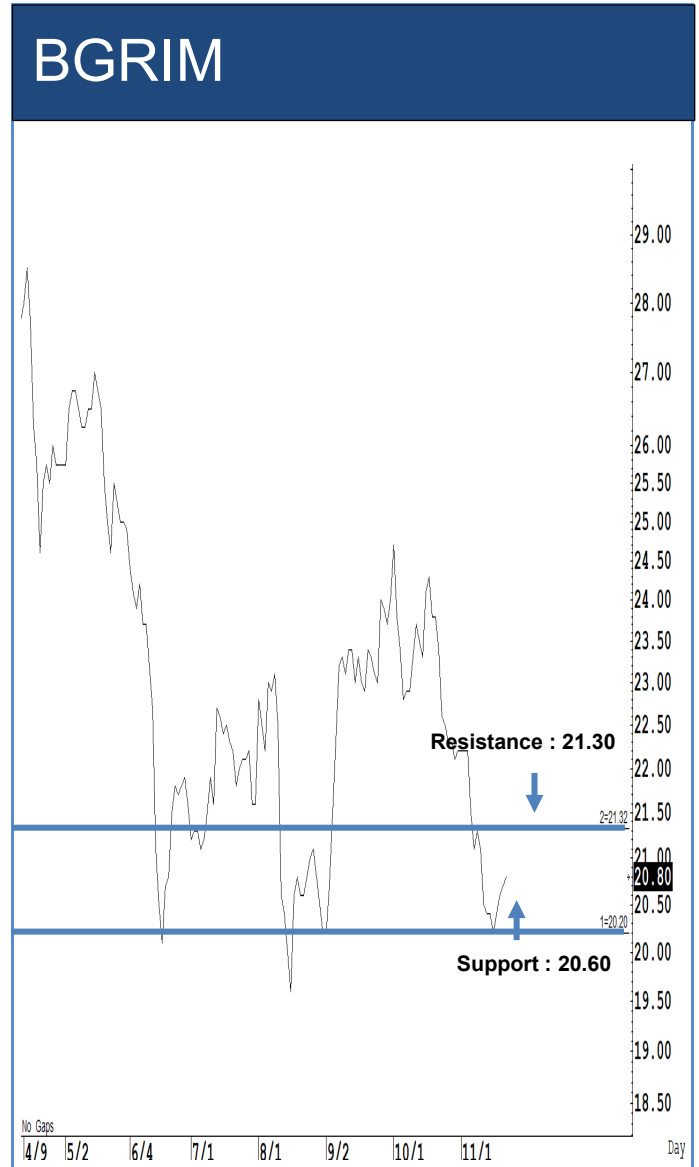
Source: RHB, Bloomberg

ระยะสั้นแกว่งในกรอบ sideways ระหว่าง 62-66.50 บาท แนะนำ ลงซื้อ ขึ้นขาย ในกรอบดังกล่าว ส่วนจุดตัดขาดทุนจะอยู่ที่ 61 บาท



Source: RHB, Bloomberg

ระยะสั้นแกว่งในกรอบ sideways ระหว่าง 42-44.25 บาท แนะนำ ลงซื้อ ขึ้นขายในกรอบดังกล่าว ส่วนจุดตัดขาดทุนจะอยู่ที่ 41 บาท



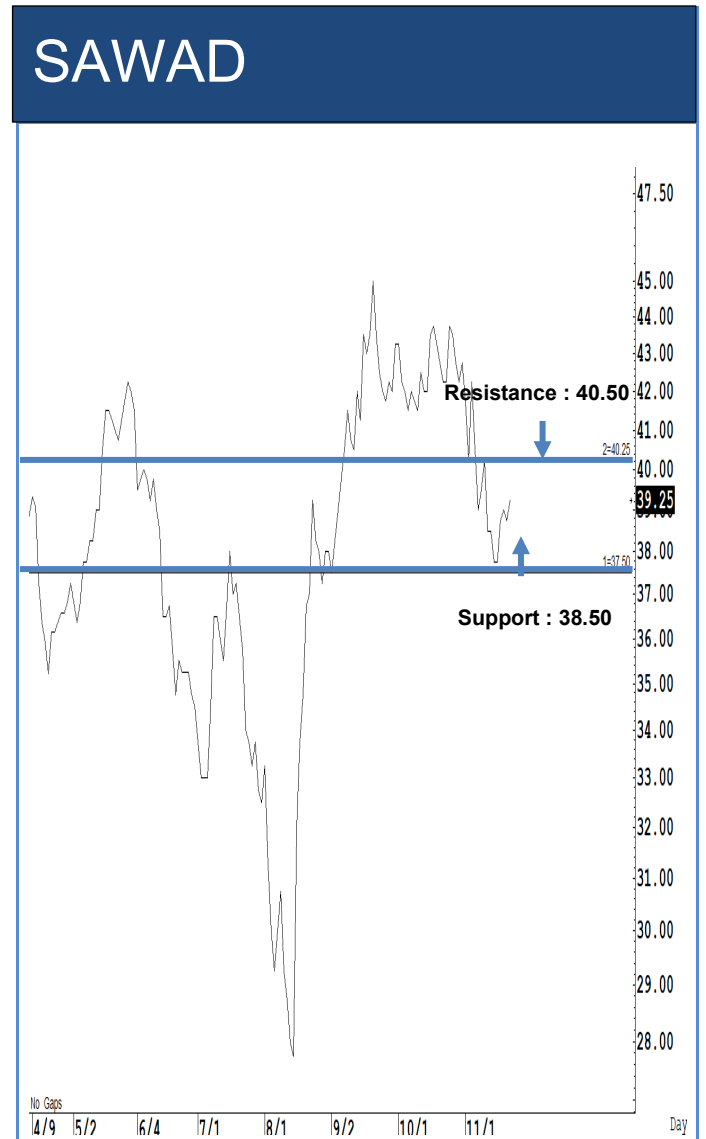
Source: RHB, Bloomberg

ระยะสั้นแกว่งในกรอบ sideways ระหว่าง 20.60-21.30 บาท แนะนำ ลงซื้อ ขึ้นขายในกรอบดังกล่าว ส่วนจุดตัดขาดทุนจะอยู่ที่ 20.40 บาท



Source: RHB, Bloomberg

ระยะสั้นแกว่งในกรอบ **sideway** ระหว่าง 4.06-4.40 บาท แนะนำ ลงซื้อ ขึ้นขายในกรอบดังกล่าว ส่วนจุดตัดขาดทุนจะอยู่ที่ 4 บาท



Source: RHB, Bloomberg

ระยะสั้นแกว่งในกรอบ **sideway** ระหว่าง 38.50-40.50 บาท แนะนำ ลงซื้อ ขึ้นขายในกรอบดังกล่าว ส่วนจุดตัดขาดทุนจะอยู่ที่ 38 บาท

## Key Stock News (ที่มา : สำนักข่าวอิไฟแนนซ์ไทย)

**หุ้นเด่นวันนี้ : สองกำไร บจ. 9 เดือนปี 67 โครโตสูงสุด-ทรูคต่ำสุด 20 อันดับแรก**  
 บจ. รายงานกำไร 9 เดือน รวม 7.07 แสนล้านบาท หดตัว 8% ซึ่งสำนักข่าวอิไฟแนนซ์ ได้รวบรวม TOP20 บจ.ที่กำไรเติบโตสูงสุด พบกลุ่มอาหารติดโผเพียง กำไรพุ่งสูงสุดถึง 4,547% ขณะที่ กลุ่ม พลิกกำไรสูงสุดทำได้ 1.5 หมื่นล้านบาท กลุ่มเงินทุนฯพาเหรดเทิร์นอะราวด์เทียบ ส่วนกลุ่มพลังงานฯ อากาศนำหวง ดิดโผทั้งหุ้นกำไรทรูค - พลิกขาดทุนมากที่สุด

**บล.หยวนต้า เล็งเข้าตลาดหุ้นในอีก 3-4 ปี รุกสินค้าการเงินหลากหลาย พร้อมมองเป้า SET ปีหน้า 1,600 จุด**

บล.หยวนต้า เปิดแผนเข้าตลาดหุ้นใน 3-4 ปีข้างหน้า โดยเตรียมพร้อมขยายโปรดักส์การเงินที่หลากหลาย หวังคืนสัดส่วนรายได้ 60% ให้ได้ตามแผนก่อน มองเป้าดัชนีหุ้นไทยปี 68 ที่ 1,600 จุด รับการอัดฉีดเม็ดเงินกระตุ้นเศรษฐกิจของรัฐบาล พร้อมจัดสัมมนาใหญ่ครั้งแรกถึงนักลงทุนสถาบันชั้นนำพบ 33 บจ.ไทย และ 5 บจ.เวียดนาม หวังนักลงทุนสถาบันเพิ่มเป็น 10-15%

**AOT เฝงบปี 67 มีกำไร 19,182 ลบ.โต 118% รับท่องเที่ยวฟื้น - แจกปันผล 0.79 บ./หุ้น**  
 AOT เฝงบปี 67 (สิ้น.ย.67) มีกำไร 19,182 ล้านบาท เพิ่มขึ้น 118% รับรายได้ทั้งกลุ่มกิจการการบิน และส่วนอื่น หลังเที่ยวบิน - ผู้โดยสารพุ่งตามการท่องเที่ยว พร้อมปันผล 0.79 บาท/หุ้น ขึ้น XD 4 ธ.ค.67

**DELTA ปิดตลาดดิ่ง 16.43% จุด SET กว่า 28 จุด หลังถูกตลท.กำกับการซื้อขายวันแรก**  
 (21พ.ย.67)DELTA ดิ่ง 16.43% พร้อมจุดดัชนีหุ้นไทยกว่า 28 จุด ด้านโบรกฯ มองดัชนีหุ้นไทยผันผวน หลัง ตลท.ประกาศเข้ามาตรการกำกับการซื้อขายระดับ 1 ตั้งแต่ 21 พ.ย.-11 ธ.ค. 67 เหตุราคาพุ่งต่อเนื่องเกินปัจจัยพื้นฐาน

DELTA ปิดทำการซื้อขายวันนี้(21พ.ย.67)ที่ 145 บาท ลดลง -28.50 บาท หรือลดลง 16.43% ราคาหุ้นที่ลดลงมีผลต่อดัชนี -28.5736 จุด ส่งผลให้วันนี้ตลาดหุ้นไทยปิดทำการที่ระดับ 1,440.46 จุด ลดลง -22.02 จุด หรือ -1.51% ณ เวลา 16:44 น. มีมูลค่าการซื้อขาย 41,490.93 ล้านบาท

**SYNEX เปิด "Nintendo Authorized Store by SYNEX" แห่งแรกในอาเซียน หวังยอดขายปีหน้า 1,000 ลบ.**

SYNEX จับมือ CPW และ สยามพารากอน เปิด "Nintendo Authorized Store by SYNEX" แห่งแรกในเอเชียตะวันออกเฉียงใต้ จ่อผลักดันเป็นแลนด์มาร์คใหม่ของประเทศไทย ขานรับตลาดเกมในไทยโต พร้อมเปิดให้บริการอย่างเป็นทางการ 22 พ.ย.นี้ หวังหนุนยอดขายแบรนด์ Nintendo ปี 68 รวม 800-1,000 ลบ.

**AOT คาดชงอาคารผู้โดยสารตะวันออกสุวรรณภูมิ 1.25 หมื่นลบ. เข้าครม.เร็วสุดปลายปีนี้**  
 AOT เดินหน้าขยายอาคารผู้โดยสารด้านทิศตะวันออก วงเงิน 1.25 หมื่นล้านบาท หวังเพิ่มขีดความสามารถ "สุวรรณภูมิ รองรับผู้โดยสาร 80 ล้านคนปี เตรียมเสนอภายในปลายปีนี้ หรือต้นปีหน้า ก่อนเปิดประมูลภายในกลางปี ตั้งเป้าแล้วเสร็จ มิ.ย.72

**บ้านปู เน็กซ์ ร่วมทุน "ดูราเพาเวอร์" เปิดโรงงานประกอบแบตเตอรี่ รองรับตลาดรถยนต์ EV ขนาดใหญ่**

BANPU ส่ง บ้านปู เน็กซ์ ร่วมทุนกับ "ดูราเพาเวอร์" เปิดโรงงานประกอบแบตเตอรี่ดีพี เน็กซ์ อย่างเป็นทางการ รองรับความต้องการของยานยนต์ไฟฟ้าขนาดใหญ่ในประเทศไทย และเอเชียแปซิฟิก ด้วยความสามารถการประกอบแบตเตอรี่ได้มากกว่า 15,000 ชุดต่อปี และมีแผนที่จะขยายกำลังการผลิตสูงสุดเป็น 1 กิกะวัตต์ชั่วโมงในอนาคต

**หุ้นเด่นวันนี้ : สองกำไร บจ. 9 เดือนปี 67 โครโตสูงสุด-ทรูคต่ำสุด 20 อันดับแรก**  
 บจ. รายงานกำไร 9 เดือน รวม 7.07 แสนล้านบาท หดตัว 8% ซึ่งสำนักข่าวอิไฟแนนซ์ ได้รวบรวม TOP20 บจ.ที่กำไรเติบโตสูงสุด พบกลุ่มอาหารติดโผเพียง กำไรพุ่งสูงสุดถึง 4,547% ขณะที่ กลุ่ม พลิกกำไรสูงสุดทำได้ 1.5 หมื่นล้านบาท กลุ่มเงินทุนฯพาเหรดเทิร์นอะราวด์เทียบ ส่วนกลุ่มพลังงานฯ อากาศนำหวง ดิดโผทั้งหุ้นกำไรทรูค - พลิกขาดทุนมากที่สุด

**บล.หยวนต้า เล็งเข้าตลาดหุ้นในอีก 3-4 ปี รุกสินค้าการเงินหลากหลาย พร้อมมองเป้า SET ปีหน้า 1,600 จุด**

บล.หยวนต้า เปิดแผนเข้าตลาดหุ้นใน 3-4 ปีข้างหน้า โดยเตรียมพร้อมขยายโปรดักส์การเงินที่หลากหลาย หวังคืนสัดส่วนรายได้ 60% ให้ได้ตามแผนก่อน มองเป้าดัชนีหุ้นไทยปี 68 ที่ 1,600 จุด รับการอัดฉีดเม็ดเงินกระตุ้นเศรษฐกิจของรัฐบาล พร้อมจัดสัมมนาใหญ่ครั้งแรกถึงนักลงทุนสถาบันชั้นนำพบ 33 บจ.ไทย และ 5 บจ.เวียดนาม หวังนักลงทุนสถาบันเพิ่มเป็น 10-15%

**AOT เฝงบปี 67 มีกำไร 19,182 ลบ.โต 118% รับท่องเที่ยวฟื้น - แจกปันผล 0.79 บ./หุ้น**  
 AOT เฝงบปี 67 (สิ้น.ย.67) มีกำไร 19,182 ล้านบาท เพิ่มขึ้น 118% รับรายได้ทั้งกลุ่มกิจการการบิน และส่วนอื่น หลังเที่ยวบิน - ผู้โดยสารพุ่งตามการท่องเที่ยว พร้อมปันผล 0.79 บาท/หุ้น ขึ้น XD 4 ธ.ค.67

**DELTA ปิดตลาดดิ่ง 16.43% จุด SET กว่า 28 จุด หลังถูกตลท.กำกับการซื้อขายวันแรก**  
 (21พ.ย.67)DELTA ดิ่ง 16.43% พร้อมจุดดัชนีหุ้นไทยกว่า 28 จุด ด้านโบรกฯ มองดัชนีหุ้นไทยผันผวน หลัง ตลท.ประกาศเข้ามาตรการกำกับการซื้อขายระดับ 1 ตั้งแต่ 21 พ.ย.-11 ธ.ค. 67 เหตุราคาพุ่งต่อเนื่องเกินปัจจัยพื้นฐาน

DELTA ปิดทำการซื้อขายวันนี้(21พ.ย.67)ที่ 145 บาท ลดลง -28.50 บาท หรือลดลง 16.43% ราคาหุ้นที่ลดลงมีผลต่อดัชนี -28.5736 จุด ส่งผลให้วันนี้ตลาดหุ้นไทยปิดทำการที่ระดับ 1,440.46 จุด ลดลง -22.02 จุด หรือ -1.51% ณ เวลา 16:44 น. มีมูลค่าการซื้อขาย 41,490.93 ล้านบาท

**SYNEX เปิด "Nintendo Authorized Store by SYNEX" แห่งแรกในอาเซียน หวังยอดขายปีหน้า 1,000 ลบ.**

SYNEX จับมือ CPW และ สยามพารากอน เปิด "Nintendo Authorized Store by SYNEX" แห่งแรกในเอเชียตะวันออกเฉียงใต้ จ่อผลักดันเป็นแลนด์มาร์คใหม่ของประเทศไทย ขานรับตลาดเกมในไทยโต พร้อมเปิดให้บริการอย่างเป็นทางการ 22 พ.ย.นี้ หวังหนุนยอดขายแบรนด์ Nintendo ปี 68 รวม 800-1,000 ลบ.

**AOT คาดชงอาคารผู้โดยสารตะวันออกสุวรรณภูมิ 1.25 หมื่นลบ. เข้าครม.เร็วสุดปลายปีนี้**  
 AOT เดินหน้าขยายอาคารผู้โดยสารด้านทิศตะวันออก วงเงิน 1.25 หมื่นล้านบาท หวังเพิ่มขีดความสามารถ "สุวรรณภูมิ รองรับผู้โดยสาร 80 ล้านคนปี เตรียมเสนอภายในปลายปีนี้ หรือต้นปีหน้า ก่อนเปิดประมูลภายในกลางปี ตั้งเป้าแล้วเสร็จ มิ.ย.72

**บ้านปู เน็กซ์ ร่วมทุน "ดูราเพาเวอร์" เปิดโรงงานประกอบแบตเตอรี่ รองรับตลาดรถยนต์ EV ขนาดใหญ่**

BANPU ส่ง บ้านปู เน็กซ์ ร่วมทุนกับ "ดูราเพาเวอร์" เปิดโรงงานประกอบแบตเตอรี่ดีพี เน็กซ์ อย่างเป็นทางการ รองรับความต้องการของยานยนต์ไฟฟ้าขนาดใหญ่ในประเทศไทย และเอเชียแปซิฟิก ด้วยความสามารถการประกอบแบตเตอรี่ได้มากกว่า 15,000 ชุดต่อปี และมีแผนที่จะขยายกำลังการผลิตสูงสุดเป็น 1 กิกะวัตต์ชั่วโมงในอนาคต

## ข้อมูลธุรกรรมขายชอร์ต (Short Sales)

หลักทรัพย์	---ปริมาณหุ้นที่ขายชอร์ต (หุ้น)---			---มูลค่าการขายชอร์ต (บาท)---			----ปริมาณการขายชอร์ตที่ยังไม่ได้ซื้อคืน (หุ้น) ณ วันที่ 21/11/2567---			
	Local	NVDR	ทั้งหมด	Local	NVDR	ทั้งหมด	Local	NVDR	ทั้งหมด	%
TTB	1,115,100	197,400	1,312,500	1,996,029	353,347	2,349,376	161,664,700	245,158,700	406,823,400	0.42
IRPC	289,400	143,100	432,500	405,900	200,627	606,527	61,924,200	182,429,900	244,354,100	1.2
BEM	892,100	2,711,700	3,603,800	6,770,640	20,608,020	27,378,660	12,346,600	188,386,096	200,732,696	1.31
BANPU	1,890,300	52,600	1,942,900	10,840,245	302,450	11,142,695	34,284,000	164,154,732	198,438,732	1.98
AWC	231,400	744,000	975,400	834,134	2,678,400	3,512,534	45,796,200	139,157,620	184,953,820	0.58
BTS	833,000	1,640,800	2,473,800	4,044,014	7,970,986	12,015,000	17,981,500	153,376,357	171,357,857	1.06
WHA	1,408,300	363,000	1,771,300	7,816,065	2,014,650	9,830,715	93,319,500	63,996,400	157,315,900	1.05
HMPRO	372,600	1,097,700	1,470,300	3,655,775	10,759,285	14,415,060	7,104,900	133,405,300	140,510,200	1.07
AOT	157,400	826,800	984,200	9,612,275	50,520,925	60,133,200	9,733,500	115,250,500	124,984,000	0.87
SIRI	2,616,400	472,100	3,088,500	4,750,816	859,438	5,610,254	19,785,100	67,042,600	86,827,700	0.5
JAS	907,100	349,300	1,256,400	2,106,364	809,484	2,915,848	4,941,657	77,103,642	82,045,299	0.95
PTT	1,317,000	1,273,300	2,590,300	43,454,275	41,878,475	85,332,750	8,521,200	69,397,000	77,918,200	0.27
SPRC	337,100	212,800	549,900	2,305,335	1,457,680	3,763,015	5,396,400	69,099,883	74,496,283	1.72
PTTGC	503,300	525,900	1,029,200	13,005,975	13,582,075	26,588,050	6,937,100	66,314,200	73,251,300	1.62
BDMS	1,710,500	45,800	1,756,300	45,042,850	1,202,250	46,245,100	4,363,000	66,937,000	71,300,000	0.45
LH	4,531,500	131,000	4,662,500	24,852,080	718,655	25,570,735	21,960,800	48,844,298	70,805,098	0.59
QH	183,500	116,400	299,900	330,300	209,520	539,820	9,438,500	57,099,799	66,538,299	0.62
MINT	460,900	686,000	1,146,900	12,361,300	18,482,300	30,843,600	2,551,000	62,076,189	64,627,189	1.14
KTB	812,100	84,600	896,700	16,617,870	1,728,940	18,346,810	12,487,300	49,904,700	62,392,000	0.45
OR	886,400	413,300	1,299,700	13,383,250	6,228,090	19,611,340	20,839,300	40,538,500	61,377,800	0.51
VGI	295,600	462,200	757,800	715,432	1,120,758	1,836,190	24,280,900	36,756,620	61,037,520	0.55
EA	650,500	1,211,600	1,862,100	3,870,850	7,528,740	11,399,590	8,501,900	50,128,400	58,630,300	1.57
GULF	172,400	1,017,300	1,189,700	11,115,650	65,216,975	76,332,625	6,149,300	52,159,200	58,308,500	0.5
CHG	318,000	142,300	460,300	846,880	381,042	1,227,922	26,009,100	31,643,890	57,652,990	0.52
TOP	287,300	491,900	779,200	11,645,375	19,858,100	31,503,475	8,621,500	44,663,238	53,284,738	2.39
CPALL	592,200	371,100	963,300	37,706,375	23,609,825	61,316,200	1,843,600	49,930,253	51,773,853	0.58
DELTA	61,000	1,119,100	1,180,100	9,043,000	164,860,350	173,903,350	8,735,200	40,907,000	49,642,200	0.4
CRC	120,300	391,900	512,200	4,100,100	13,352,575	17,452,675	2,899,400	46,211,576	49,110,976	0.81
SUPER	-	-	-	-	-	-	3,324,300	38,020,600	41,344,900	0.15
GLOBAL	77,000	113,400	190,400	1,213,930	1,781,910	2,995,840	12,620,908	25,096,675	37,717,583	0.73
PTTEP	147,700	265,900	413,600	19,002,900	34,197,150	53,200,050	523,300	36,991,600	37,514,900	0.94
SCGP	1,617,600	-	1,617,600	38,679,360	-	38,679,360	7,232,900	28,403,658	35,636,558	0.83
IVL	52,500	-	52,500	1,351,875	-	1,351,875	7,544,700	25,772,800	33,317,500	0.59
BJC	41,700	102,000	143,700	967,810	2,373,830	3,341,640	25,724,100	6,090,500	31,814,600	0.79
BGRIM	614,700	296,600	911,300	12,714,330	6,165,300	18,879,630	11,556,400	20,089,400	31,645,800	1.21
CPF	263,800	659,700	923,500	6,430,620	16,036,820	22,467,440	957,000	30,676,100	31,633,100	0.38
HANA	53,100	137,800	190,900	1,535,300	3,890,950	5,426,250	9,762,500	20,404,405	30,166,905	3.41
OSP	236,300	206,000	442,300	4,981,390	4,346,370	9,327,760	6,006,800	23,767,700	29,774,500	0.99
THANI	45,500	161,400	206,900	78,343	276,345	354,688	561,200	29,068,385	29,629,585	0.48

Source: SETSMART

## ข้อมูลแบบรายงานการเปลี่ยนแปลงการถือหลักทรัพย์และสัญญาซื้อขายล่วงหน้าของผู้บริหาร (แบบ 59) (Change of Management Holdings)

ชื่อบริษัท	ชื่อผู้บริหาร	ความสัมพันธ์	ประเภทหลักทรัพย์	วันที่ได้มา/ จำหน่าย	จำนวน	ราคา	วิธีการได้มา/ จำหน่าย
BDMS	นางสาว ปรมารณีย์ ปราสาททอง โอสถ	ผู้รายงาน	หุ้นสามัญ	20/11/2567	74,000	26.75	ซื้อ
BDMS	นางสาว ปรมารณีย์ ปราสาททอง โอสถ	ผู้รายงาน	หุ้นสามัญ	20/11/2567	158,200	26.62	ซื้อ
BDMS	นางสาว ปรมารณีย์ ปราสาททอง โอสถ	ผู้รายงาน	หุ้นสามัญ	20/11/2567	187,300	26.6	ซื้อ
SELIC	นาย เอก สุวัฒน์พิมพ์	ผู้รายงาน	หุ้นสามัญ	15/11/2567	20,000	2.96	ซื้อ
TRT	นาย ของอี ได้	ผู้รายงาน	หุ้นสามัญ	19/11/2567	50,000	4.28	ขาย
TQM	นาย อัญชลิน พรรณนิภา	ผู้รายงาน	หุ้นสามัญ	20/11/2567	50,000	22.39	ซื้อ
TERA	นาย สุรสิทธิ์ คิวประสพศักดิ์	ผู้รายงาน	หุ้นสามัญ	20/11/2567	48,100	1.4	ซื้อ
TERA	นาย สุรสิทธิ์ คิวประสพศักดิ์	ผู้รายงาน	หุ้นสามัญ	20/11/2567	4,900	1.41	ซื้อ
TERA	นาย สุรสิทธิ์ คิวประสพศักดิ์	ผู้รายงาน	หุ้นสามัญ	20/11/2567	47,000	1.42	ซื้อ
TERA	นาย สุรสิทธิ์ คิวประสพศักดิ์	ผู้รายงาน	หุ้นสามัญ	20/11/2567	15,300	1.39	ซื้อ
TERA	นาย สุรสิทธิ์ คิวประสพศักดิ์	ผู้รายงาน	หุ้นสามัญ	20/11/2567	9,400	1.4	ซื้อ
TERA	นาย สุรสิทธิ์ คิวประสพศักดิ์	ผู้รายงาน	หุ้นสามัญ	20/11/2567	10,000	1.4	ซื้อ
TATG	นาย คาวูช หนุทัย	ผู้รายงาน	หุ้นสามัญ	20/11/2567	777,800	1.18	ซื้อ
BTC	นาย พงษ์ชัย เศรษฐสุวรรณ	ผู้รายงาน	หุ้นสามัญ	18/11/2567	3,112,000	0.68	ซื้อ
BLC	นาย สุวิทย์ งามภูพันธ์	ผู้รายงาน	หุ้นสามัญ	20/11/2567	600,000	5.24	ซื้อ
PPM	นาง นันธิรา ฤทธิมนตรี	คู่สมรส/ผู้ที่อยู่กิน ด้วยกันฉันสามีภริยา (ก่อนเสียชีวิต)	หุ้นสามัญ	19/11/2567	5,000	1.69	ซื้อ
PPM	นาง นันธิรา ฤทธิมนตรี	คู่สมรส/ผู้ที่อยู่กิน ด้วยกันฉันสามีภริยา (ก่อนเสียชีวิต)	หุ้นสามัญ	20/11/2567	5,000	1.68	ซื้อ
PCC	นาย กิตติ สัมฤทธิ์	นิติบุคคลซึ่งผู้จัดทำ รายงาน คู่สมรสหรือ ผู้ที่อยู่กินด้วยกันฉัน สามีภริยา และบุตรที่ ยังไม่บรรลุนิติภาวะ ถือหุ้นรวมกันเกิน ร้อยละ 30 ของ จำนวนสิทธิออกเสียง ทั้งหมด และมี สัดส่วนการถือหุ้น มากที่สุด (บริษัท วิว ไผ่ จำกัด)	หุ้นสามัญ	20/11/2567	22,000	2.85	ซื้อ
PEACE	นางสาว พีรชา ศิริโสภณ	ผู้รายงาน	หุ้นสามัญ	20/11/2567	10,000	2.58	ซื้อ

Source: [www.sec.or.th](http://www.sec.or.th) หมายเหตุ : \* กรณีที่บริษัทมีผู้บริหารเป็นคู่สมรสกัน ถ้ามีการซื้อขายหลักทรัพย์ คู่สมรสทั้ง 2 คน จะมีหน้าที่ต้องรายงาน ซึ่งจะทำให้เกิดการแสดงรายการซ้ำซ้อนกัน เช่น นาย A และนาง B เป็นคู่สมรสกันและเป็นผู้บริหารของ บมจ. AB ทั้งคู่ ถ้านาย A ซื้อหุ้น AB 1 รายการ การแสดงข้อมูลจะเป็น 2 รายการดังนี้ รายการที่ 1 นาย A ผู้จัดทำ ซื้อหุ้น รายการที่ 2 นาง B คู่สมรส ซื้อหุ้น จึงขอให้ใช้ข้อมูลด้วยความระมัดระวัง



**ข้อมูลแบบรายงานการเปลี่ยนแปลงการถือหลักทรัพย์และสัญญาซื้อขายล่วงหน้าของผู้บริหาร (แบบ 59) (ต่อ)  
(Change of Management Holdings)**

ชื่อบริษัท	ชื่อผู้บริหาร	ความสัมพันธ์	ประเภทหลักทรัพย์	วันที่ได้มา/ จำหน่าย	จำนวน	ราคา	วิธีการได้มา/ จำหน่าย
PMC	นาย เอก สุวัฒน์พิมพ์	ผู้รายงาน	หุ้นสามัญ	19/11/2567	100,000	1.11	ซื้อ
MALEE	นาย ชัยฉัตร บุญรัตน์	ผู้รายงาน	หุ้นสามัญ	20/11/2567	50,000	8.55	ซื้อ
BH	นาย ชัย โสภณพนิช	คู่สมรส/ผู้ที่อยู่กิน ด้วยกันฉันสามีภริยา (นาง นุชนารถ โสภณพนิช)	หุ้นสามัญ	20/11/2567	95,000	206	ขาย
L&E	นาย กฤษดา ทรัพย์ทวยชน	คู่สมรส/ผู้ที่อยู่กิน ด้วยกันฉันสามีภริยา (นางสาววิสาขา วร กุลปฏิฐานีย์)	หุ้นสามัญ	18/11/2567	43,000	1.25	ขาย
HTC	พันเอก พัชร รัตตกุล	ผู้รายงาน	หุ้นสามัญ	19/11/2567	106,600	16.43	ขาย
HTC	พันเอก พัชร รัตตกุล	ผู้รายงาน	หุ้นสามัญ	20/11/2567	39,800	16.4	ขาย
IP	นาย ตฤณวรรณ รัตนนิธิพันธ์	ผู้รายงาน	หุ้นสามัญ	20/11/2567	177,000	3.63	ซื้อ
INET	นางสาว นฤมล วงศ์วรรณคุณ	ผู้รายงาน	ใบสำคัญแสดงสิทธิที่จะซื้อ หุ้น	18/11/2567	48,000	4	ซื้อ
SLP	นาย สาทิส ตั้ววรร	ผู้รายงาน	หุ้นสามัญ	19/11/2567	Revoked by Reporter	0.47	ขาย
INET	นางสาว นฤมล วงศ์วรรณคุณ	ผู้รายงาน	ใบสำคัญแสดงสิทธิที่จะซื้อ หุ้น	18/11/2567	12,000	4	ซื้อ
APO	นาย นันทกร อุดมผลกุล	ผู้รายงาน นิติบุคคลซึ่งผู้จัดทำ รายงาน คู่สมรสหรือ ผู้ที่อยู่กินด้วยกันฉัน สามีภริยา และบุตรที่ ยังไม่บรรลุนิติภาวะ ถือหุ้นรวมกันเกิน	หุ้นสามัญ	20/11/2567	70,000	2.13	ซื้อ
HUMAN	นาย กอร์ดอน เอ็นส์	ร้อยละ 30 ของ จำนวนสิทธิออกเสียง ทั้งหมด และมี สัดส่วนการถือหุ้น มากที่สุด (Viko Technologies Pte. Ltd.)	หุ้นสามัญ	19/11/2567	100,000	9.53	ขาย
HUMAN	นาย กอร์ดอน เอ็นส์	ร้อยละ 30 ของ จำนวนสิทธิออกเสียง ทั้งหมด และมี สัดส่วนการถือหุ้น มากที่สุด (Viko Technologies Pte. Ltd.)	หุ้นสามัญ	20/11/2567	100,000	9.56	ขาย

## Foreign Portfolio Investment

(Unit: US\$ Mn)

Country	Date	Daily	WTD	MTD	QTD	YTD	12M	YoY
Thailand	21/11/2024	33.3	29.6	(270.9)	(1,116.1)	(3,696.8)	(3,891.9)	821.6
Japan	15/11/2024		827.0	5,104.8	21,714.7	15,713.7	7,550.1	(31,834.9)
Indonesia	21/11/2024	(71.2)	(207.7)	(795.4)	(1,514.2)	1,734.9	2,317.5	4,469.6
S. Korea	22/11/2024	18.4	(710.4)	(1,865.4)	(5,269.1)	5,293.0	8,710.3	2,490.2
Vietnam	21/11/2024	(32.3)	(202.0)	(508.2)	(903.6)	(3,128.9)	(3,478.3)	(3,783.4)
Sri Lanka	21/11/2024	(0.7)	(7.3)	(7.2)	(8.4)	(27.6)	(28.6)	(77.4)
Malaysia	21/11/2024	(30.1)	(28.2)	(192.4)	(605.1)	201.0	292.7	1,236.6
Philippines	21/11/2024	(0.0)	(39.8)	(274.1)	(252.4)	(230.2)	(204.4)	800.6
India	19/11/2024	(227.2)	(467.6)	(3,306.7)	(13,735.1)	(2,701.4)	6,534.1	(7,443.7)
Taiwan	21/11/2024	(684.0)	(1,540.3)	(5,457.6)	(4,327.2)	(17,668.1)	(11,001.5)	(9,133.4)

Source: Bloomberg

## ข้อมูลต่างชาติซื้อขาย NVDR

(ณ วันที่ 21 พ.ย. 67)

## 5 อันดับจากจำนวนหุ้นที่ซื้อสุทธิ (Net Buy)

ชื่อหลักทรัพย์	ซื้อ (ล้านบาท)	ขาย (ล้านบาท)	รวม (ล้านบาท)	สุทธิ (ล้านบาท)	มูลค่าการซื้อ ขายทั้งหมด (ล้านบาท)	สัดส่วนการซื้อขาย ผ่าน NVDR (%)
ADVANC	903.49	348.28	1,251.77	555.21	1,817.42	34.44
DELTA	1,445.66	891.29	2,336.95	554.37	4,368.24	26.75
BDMS	667.45	449.36	1,116.81	218.08	1,665.56	33.53
AOT	377.58	180.98	558.56	196.61	900.88	31
KTB	369.78	180.27	550.05	189.5	757.64	36.3

## 5 อันดับจากจำนวนหุ้นที่ขายสุทธิ (Net Sell)

ชื่อหลักทรัพย์	ซื้อ (ล้านบาท)	ขาย (ล้านบาท)	รวม (ล้านบาท)	สุทธิ (ล้านบาท)	มูลค่าการซื้อ ขายทั้งหมด (ล้านบาท)	สัดส่วนการซื้อขาย ผ่าน NVDR (%)
BH	189.09	334.72	523.8	-145.63	911.27	28.74
BANPU	72.9	161.15	234.05	-88.26	468.82	24.96
MTC	53.68	138.95	192.63	-85.26	294.94	32.66
BBL	462.14	537.69	999.82	-75.55	1,133.39	44.11
KBANK	221.67	278.21	499.89	-56.54	712.66	35.07

Source: www.settrade.com

## Economic Calendars – Thailand

Date Time	Event	Period	Survey	Actual	Prior	Revised
11/22/2024 14:30	Gross International Reserves	Nov-15	--	--	\$238.1b	--
11/22/2024 14:30	Forward Contracts	Nov-15	--	--	\$25.8b	--
11/22/2024 11/26	Car Sales	Oct	--	--	39048	--
11/25/2024 11/29	Customs Exports YoY	Oct	--	--	1.10%	--
11/25/2024 11/29	Customs Imports YoY	Oct	--	--	9.90%	--
11/25/2024 11/29	Customs Trade Balance	Oct	--	--	\$394m	--
11/26/2024 11/30	Mfg Production Index ISIC NSA YoY	Oct	--	--	-3.51%	--
11/26/2024 11/30	Capacity Utilization ISIC	Oct	--	--	57.47	--
11/27/2024 11:30	Bloomberg Nov. Thailand Economic Survey					
11/29/2024 14:00	BoP Current Account Balance	Oct	--	--	\$559m	--
11/29/2024 14:30	Gross International Reserves	Nov-22	--	--	--	--
11/29/2024 14:30	Forward Contracts	Nov-22	--	--	--	--
11/29/2024 14:30	Exports YoY	Oct	--	--	1.10%	--
11/29/2024 14:30	Exports	Oct	--	--	\$25660m	--
11/29/2024 14:30	Imports YoY	Oct	--	--	9.50%	--
11/29/2024 14:30	Imports	Oct	--	--	\$23191m	--
11/29/2024 14:30	Trade Balance	Oct	--	--	\$2470m	--
11/29/2024 14:30	BoP Overall Balance	Oct	--	--	\$2357m	--
12/02/2024 07:30	S&P Global Thailand PMI Mfg	Nov	--	--	50	--
12/02/2024 14:30	Business Sentiment Index	Nov	--	--	47	--
12/06/2024 10:30	CPI YoY	Nov	--	--	0.83%	--
12/06/2024 10:30	CPI NSA MoM	Nov	--	--	-0.06%	--
12/06/2024 10:30	CPI Core YoY	Nov	--	--	0.77%	--
12/06/2024 14:30	Gross International Reserves	Nov-29	--	--	--	--
12/06/2024 14:30	Forward Contracts	Nov-29	--	--	--	--
12/09/2024 12/13	Consumer Confidence Economic	Nov	--	--	49.6	--
12/09/2024 12/13	Consumer Confidence	Nov	--	--	56	--
12/13/2024 14:30	Gross International Reserves	Dec-06	--	--	--	--
12/13/2024 14:30	Forward Contracts	Dec-06	--	--	--	--
12/18/2024 14:00	BoT Benchmark Interest Rate	Dec-18	--	--	2.25%	--
12/20/2024 14:30	Gross International Reserves	Dec-13	--	--	--	--
12/20/2024 14:30	Forward Contracts	Dec-13	--	--	--	--
12/23/2024 12/27	Car Sales	Nov	--	--	--	--
12/24/2024 12/30	Customs Exports YoY	Nov	--	--	--	--
12/24/2024 12/30	Customs Imports YoY	Nov	--	--	--	--
12/24/2024 12/30	Customs Trade Balance	Nov	--	--	--	--
12/26/2024 12/30	Mfg Production Index ISIC NSA YoY	Nov	--	--	--	--
12/26/2024 12/30	Capacity Utilization ISIC	Nov	--	--	--	--

Source: Bloomberg

## RHB Guide to Investment Ratings

**Buy:** Share price may exceed 10% over the next 12 months

**Trading Buy:** Share price may exceed 15% over the next 3 months, however longer-term outlook remains uncertain

**Neutral:** Share price may fall within the range of +/- 10% over the next 12 months

**Take Profit:** Target price has been attained. Look to accumulate at lower levels

**Sell:** Share price may fall by more than 10% over the next 12 months

**Not Rated:** Stock is not within regular research coverage

## Investment Research Disclaimers

RHB has issued this report for information purposes only. This report is intended for circulation amongst RHB and its affiliates' clients generally or such persons as may be deemed eligible by RHB to receive this report and does not have regard to the specific investment objectives, financial situation and the particular needs of any specific person who may receive this report. This report is not intended, and should not under any circumstances be construed as, an offer or a solicitation of an offer to buy or sell the securities referred to herein or any related financial instruments.

This report may further consist of, whether in whole or in part, summaries, research, compilations, extracts or analysis that has been prepared by RHB's strategic, joint venture and/or business partners. No representation or warranty (express or implied) is given as to the accuracy or completeness of such information and accordingly investors should make their own informed decisions before relying on the same.

This report is not directed to, or intended for distribution to or use by, any person or entity who is a citizen or resident of or located in any locality, state, country or other jurisdiction where such distribution, publication, availability or use would be contrary to the applicable laws or regulations. By accepting this report, the recipient hereof (i) represents and warrants that it is lawfully able to receive this document under the laws and regulations of the jurisdiction in which it is located or other applicable laws and (ii) acknowledges and agrees to be bound by the limitations contained herein. Any failure to comply with these limitations may constitute a violation of applicable laws.

All the information contained herein is based upon publicly available information and has been obtained from sources that RHB believes to be reliable and correct at the time of issue of this report. However, such sources have not been independently verified by RHB and/or its affiliates and this report does not purport to contain all information that a prospective investor may require. The opinions expressed herein are RHB's present opinions only and are subject to change without prior notice. RHB is not under any obligation to update or keep current the information and opinions expressed herein or to provide the recipient with access to any additional information. Consequently, RHB does not guarantee, represent or warrant, expressly or impliedly, as to the adequacy, accuracy, reliability, fairness or completeness of the information and opinion contained in this report. Neither RHB (including its officers, directors, associates, connected parties, and/or employees) nor does any of its agents accept any liability for any direct, indirect or consequential losses, loss of profits and/or damages that may arise from the use or reliance of this research report and/or further communications given in relation to this report. Any such responsibility or liability is hereby expressly disclaimed.

Whilst every effort is made to ensure that statement of facts made in this report are accurate, all estimates, projections, forecasts, expressions of opinion and other subjective judgments contained in this report are based on assumptions considered to be reasonable and must not be construed as a representation that the matters referred to therein will occur. Different assumptions by RHB or any other source may yield substantially different results and recommendations contained on one type of research product may differ from recommendations contained in other types of research. The performance of currencies may affect the value of, or income from, the securities or any other financial instruments referenced in this report. Holders of depositary receipts backed by the securities discussed in this report assume currency risk. Past performance is not a guide to future performance. Income from investments may fluctuate. The price or value of the investments to which this report relates, either directly or indirectly, may fall or rise against the interest of investors.

This report may contain comments, estimates, projections, forecasts and expressions of opinion relating to macroeconomic research published by RHB economists of which should not be considered as investment ratings/advice and/or a recommendation by such economists on any securities discussed in this report.

This report does not purport to be comprehensive or to contain all the information that a prospective investor may need in order to make an investment decision. The recipient of this report is making its own independent assessment and decisions regarding any securities or financial instruments referenced herein. Any investment discussed or recommended in this report may be unsuitable for an investor depending on the investor's specific investment objectives and financial position. The material in this report is general information intended for recipients who understand the risks of investing in financial instruments. This report does not take into account whether an investment or course of action and any associated risks are suitable for the recipient. Any recommendations contained in this report must therefore not be relied upon as investment advice based on the recipient's personal circumstances. Investors should make their own independent evaluation of the information contained herein, consider their own investment objective, financial situation and particular needs and seek their own financial, business, legal, tax and other advice regarding the appropriateness of investing in any securities or the investment strategies discussed or recommended in this report.

This report may contain forward-looking statements which are often but not always identified by the use of words such as "believe", "estimate", "intend" and "expect" and statements that an event or result "may", "will" or "might" occur or be achieved and other similar expressions.

Such forward-looking statements are based on assumptions made and information currently available to RHB and are subject to known and unknown risks, uncertainties and other factors which may cause the actual results, performance or achievement to be materially different from any future results, performance or achievement, expressed or implied by such forward-looking statements. Caution should be taken with respect to such statements and recipients of this report should not place undue reliance on any such forward-looking statements. RHB expressly disclaims any obligation to update or revise any forward-looking statements, whether as a result of new information, future events or circumstances after the date of this publication or to reflect the occurrence of unanticipated event

The use of any website to access this report electronically is done at the recipient's own risk, and it is the recipient's sole responsibility to take precautions to ensure that it is free from viruses or other items of a destructive nature. This report may also provide the addresses of, or contain hyperlinks to, websites. RHB takes no responsibility for the content contained therein. Such addresses or hyperlinks (including addresses or hyperlinks to RHB own website material) are provided solely for the recipient's convenience. The information and the content of the linked site do not in any way form part of this report. Accessing such website or following such link through the report or RHB website shall be at the recipient's own risk.

This report may contain information obtained from third parties. Third party content providers do not guarantee the accuracy, completeness, timeliness or availability of any information and are not responsible for any errors or omissions (negligent or otherwise), regardless of the cause, or for the results obtained from the use of such content. Third party content providers give no express or implied warranties, including, but not limited to, any warranties of merchantability or fitness for a particular purpose or use. Third party content providers shall not be liable for any direct, indirect, incidental, exemplary, compensatory, punitive, special or consequential damages, costs, expenses, legal fees, or losses (including lost income or profits and opportunity costs) in connection with any use of their content.

The research analysts responsible for the production of this report hereby certifies that the views expressed herein accurately and exclusively reflect his or her personal views and opinions about any and all of the issuers or securities analysed in this report and were prepared independently and autonomously. The research analysts that authored this report are precluded by RHB in all circumstances from trading in the securities or other financial instruments referenced in the report, or from having an interest in the company(ies) that they cover.

The contents of this report is strictly confidential and may not be copied, reproduced, published, distributed, transmitted or passed, in whole or in part, to any other person without the prior express written consent of RHB and/or its affiliates. This report has been delivered to RHB and its affiliates' clients for information purposes only and upon the express understanding that such parties will use it only for the purposes set forth above. By electing to view or accepting a copy of this report, the recipients have agreed that they will not print, copy, videotape, record, hyperlink, download, or otherwise attempt to reproduce or re-transmit (in any form including hard copy or electronic distribution format) the contents of this report. RHB and/or its affiliates accepts no liability whatsoever for the actions of third parties in this respect.

The contents of this report are subject to copyright. Please refer to Restrictions on Distribution below for information regarding the distributors of this report. Recipients must not reproduce or disseminate any content or findings of this report without the express permission of RHB and the distributors.

The securities mentioned in this publication may not be eligible for sale in some states or countries or certain categories of investors. The recipient of this report should have regard to the laws of the recipient's place of domicile when contemplating transactions in the securities or other financial instruments referred to herein. The securities discussed in this report may not have been registered in such jurisdiction. Without prejudice to the foregoing, the recipient is to note that additional disclaimers, warnings or qualifications may apply based on geographical location of the person or entity receiving this report.

The term "RHB" shall denote, where appropriate, the relevant entity distributing or disseminating the report in the particular jurisdiction referenced below, or, in every other case, RHB Investment Bank Berhad and its affiliates, subsidiaries and related companies.

## **RESTRICTIONS ON DISTRIBUTION**

### **Malaysia**

This report is issued and distributed in Malaysia by RHB Investment Bank Bhd. The views and opinions in this report are our own as of the date hereof and is subject to change. If the Financial Services and Markets Act of the United Kingdom or the rules of the Financial Conduct Authority apply to a recipient, our obligations owed to such recipient therein are unaffected. RHB Investment Bank Bhd has no obligation to update its opinion or the information in this report.

### **Thailand**

This report is issued and distributed in the Kingdom of Thailand by RHB Securities (Thailand) PCL, a licensed securities company that is authorised by the Ministry of Finance, regulated by the Securities and Exchange Commission of Thailand and is a member of the Stock Exchange of Thailand. The Thai Institute of Directors Association has disclosed the Corporate Governance Report of Thai Listed Companies made pursuant to the policy of the Securities and Exchange Commission of Thailand. RHB Securities (Thailand) PCL does not endorse, confirm nor certify the result of the Corporate Governance Report of Thai Listed Companies.

### **Indonesia**

This report is issued and distributed in Indonesia by PT RHB Sekuritas Indonesia. This research does not constitute an offering document and it should not be construed as an offer of securities in Indonesia. Any securities offered or sold, directly or indirectly, in Indonesia or to any Indonesian citizen or corporation (wherever located) or to any Indonesian resident in a manner which constitutes a public offering under Indonesian laws and regulations must comply with the prevailing Indonesian laws and regulations.

### **Singapore**

This report is issued and distributed in Singapore by RHB Bank Berhad (Singapore branch) which is a holder of a full bank licence and an exempt capital markets services licence and financial adviser regulated by the Monetary Authority of Singapore. RHB Bank Berhad (Singapore branch) may distribute reports produced by its respective foreign entities, affiliates or other foreign research houses pursuant to an arrangement under Regulation 32C of the Financial Advisers Regulations. Where the report is distributed in Singapore to a person who is not an Accredited Investor, Expert Investor or an Institutional Investor, RHB Bank Berhad (Singapore branch) accepts legal responsibility for the contents of the report to such persons only to the extent required by law. Singapore recipients should contact RHB Bank Berhad (Singapore branch) in respect of any matter arising from or in connection with the report.

## United States

This report was prepared by RHB is meant for distribution solely and directly to "major" U.S. institutional investors as defined under, and pursuant to, the requirements of Rule 15a-6 under the U.S. Securities and Exchange Act of 1934, as amended (the "Exchange Act") via a registered U.S. broker-dealer as appointed by RHB from time to time. Accordingly, any access to this report via Bursa Marketplace or any other Electronic Services Provider is not intended for any party other than "major" US institutional investors (via a registered U.S broker-dealer), nor shall be deemed as solicitation by RHB in any manner. RHB is not registered as a broker-dealer in the United States and currently has not appointed a U.S. broker-dealer. Additionally, RHB does not offer brokerage services to U.S. persons. Any order for the purchase or sale of all securities discussed herein must be placed with and through a registered U.S. broker-dealer as appointed by RHB from time to time as required by the Exchange Act Rule 15a-6. For avoidance of doubt, RHB reiterates that it has not appointed any U.S. broker-dealer during the issuance of this report. This report is confidential and not intended for distribution to, or use by, persons other than the recipient and its employees, agents and advisors, as applicable. Additionally, where research is distributed via Electronic Service Provider, the analysts whose names appear in this report are not registered or qualified as research analysts in the United States and are not associated persons of any registered U.S. broker-dealer as appointed by RHB from time to time and therefore may not be subject to any applicable restrictions under Financial Industry Regulatory Authority ("FINRA") rules on communications with a subject company, public appearances and personal trading. Investing in any non-U.S. securities or related financial instruments discussed in this research report may present certain risks. The securities of non-U.S. issuers may not be registered with, or be subject to the regulations of, the U.S. Securities and Exchange Commission. Information on non-U.S. securities or related financial instruments may be limited. Foreign companies may not be subject to audit and reporting standards and regulatory requirements comparable to those in the United States. The financial instruments discussed in this report may not be suitable for all investors. Transactions in foreign markets may be subject to regulations that differ from or offer less protection than those in the United States.

Please refer to the following link ([RHB Research Conflict Disclosures - Nov 2024](#)) and the Disclosure of Conflict of Interest in each of the research reports provided in this email for more details.

Kuala Lumpur		Singapore			
<b>RHB Investment Bank Bhd</b> Level 3A, Tower One, RHB Centre Jalan Tun Razak Kuala Lumpur Malaysia Tel: +(60) 3 2302 8100 Fax: +(60) 3 2302 8134		<b>RHB Bank Berhad (Singapore branch)</b> 90 Cecil Street #04-00 RHB Bank Building Singapore 069531 Fax: +65 6509 0470			
Jakarta		Bangkok			
<b>PT RHB Sekuritas Indonesia</b> Revenue Tower, 11th Floor, District 8 - SCBD Jl. Jendral Sudirman Kav 52-53 Jakarta 12190 Indonesia Tel: +6221 509 39 888 Fax: +6221 509 39 777		<b>RHB Securities (Thailand) PCL</b> 10th Floor, Sathorn Square Office Tower 98, North Sathorn Road, Silom Bangrak, Bangkok 10500 Thailand Tel: +(66) 2 088 9999 Fax: +(66) 2 088 9799			
สำนักงานใหญ่		สาขาที่ 1 สาขาหาดใหญ่		สาขาที่ 2 สาขาปิ่นเกล้า	
เลขที่ 98 อาคารสาทรสแควร์ ออฟฟิศ ทาวเวอร์ ชั้นที่ 8,10 ถนนสาทรเหนือ แขวงสีลม เขตบางรัก กรุงเทพมหานคร 10500 Tel: +662-862-9999 Fax: +662-108-0999		127 – 129 ถนนศรีวิภาวรรด ตำบลหาดใหญ่ อำเภอหาดใหญ่ จังหวัดสงขลา 90110 Tel: +66-74-891-999 Fax: +66-(0)74-891-924		เลขที่ 7/129 – 221 อาคารศูนย์การค้าเซ็นทรัล พลาซ่า ปิ่นเกล้า ชั้น 19 ถนนบรมราชชนนี แขวงอรุณอมรินทร์ เขตบางกอกน้อย กรุงเทพมหานคร 10700 Tel:+662-828-1555 Fax: +662-828-1500	
สาขาที่ 3 สาขาวิภาวดีรังสิต		สาขาที่ 4 สาขาเชียงใหม่		สาขาที่ 5 สาขาฉะเชิงเทรา	
เลขที่ 89/1 อาคารเกษมทรัพย์ ชั้น 1 ถนนวิภาวดีรังสิต แขวงจอมพล เขตจตุจักร กรุงเทพมหานคร 10900 Tel: +662-035-9000 Fax: +66-(0)2-631-9099		314/1 หมู่ที่ 5 ต.สันทรายน้อย อ.สันทราย จ.เชียงใหม่ 50210 Tel: +66-(0)52-00-4999 Fax: +66-(0)5200-4998		เลขที่ 20 ถนนสุวินทวงศ์ ตำบลหน้าเมือง อำเภอเมืองฉะเชิงเทรา จังหวัดฉะเชิงเทรา 24000 Tel: +66(0)3302-1999 Fax: +66(0)2-3851-3435	